



Guida introduttiva rapida per insegnanti

Edmodo è una piattaforma gratuita di apprendimento online che offre agli insegnanti un modo sicuro per rimanere in contatto e comunicare con i propri studenti, con i loro genitori e con i colleghi. Su Edmodo gli insegnanti sono al centro di una potente rete che li collega alle persone e alle risorse di cui hanno bisogno per insegnare meglio.




Fase 1: Creare il proprio Account Edmodo Personalizzato

Personalizza il tuo account per presentarti alle tue classi e connetterti con gli insegnanti della tua scuola, del tuo distretto o da altri paesi del mondo.

1. Vai su www.edmodo.com e clicca su **Insegnante per creare il tuo account.** Creando il tuo account puoi aderire alla comunità della tua scuola e metterti subito in contatto con i tuoi colleghi.

2. Compila il tuo profilo docente. Carica una foto, aggiungi il tuo orario, condividi qualche informazione su di te con i tuoi studenti, i loro genitori e con i colleghi.



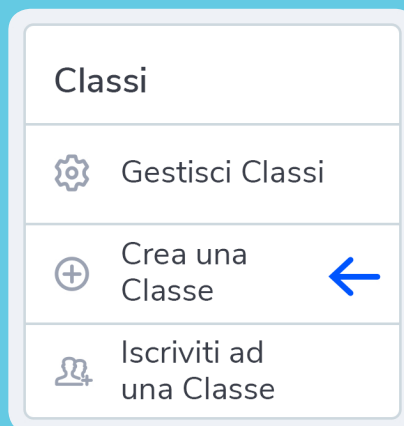
Fase 2. Creare una classe

Le Classi di Edmodo sono un bel modo per tenere collegata la tua classe, per aumentare la condivisione, la partecipazione e l'espressione personale - il tutto in un ambiente privato, chiuso.

1. Clicca su **Crea Classe nella colonna **Classi** sul lato sinistro della tua Home Page di Edmodo.**

2. Manda un Messaggio di benvenuto alla tua Classe. Gli studenti vedranno il Messaggio quando aderiranno alla Classe.

3. Ripeti per tutte le tue Classi. L'uso di Edmodo con tutte le classi rende molto semplice la comunicazione con gli studenti.



Fase 3. Invitare Studenti e Genitori ad aderire alle proprie Classi

Quando studenti e genitori entrano a far parte di una Classe tutti si sentono più coinvolti.


- 1. Clicca su Invita Persone su una Classe per vedere il codice di invito e condividilo con gli studenti. Gli studenti useranno il codice per creare il loro account Edmodo e automaticamente aderire alla tua classe.**
- 2. Clicca su Invita Persone su una Classe per vedere il codice di invito e condividilo con i genitori.** Se hai la possibilità di incontrare i genitori di persona, come per es. ad un ricevimento genitori, puoi scaricare il file con il codice di invito e le istruzioni. I genitori possono seguire le attività di classe e rafforzare il tuo insegnamento a casa.
- 3. Ripeti la procedura per tutte le tue Classi.** Più studenti e genitori si iscrivono, più gli studenti impareranno!



Fase 4: Esplorare altri modi per insegnare con Edmodo

Edmodo offre molti strumenti utili per personalizzare l'apprendimento degli allievi e incrementare la tua crescita professionale.

- 1. Valuta l'apprendimento degli studenti:** Crea Compiti, Quiz, Sondaggi, e Snapshot nelle tue Classi per seguire il progresso dei tuoi studenti.
- 2. Personalizza l'esperienza di apprendimento:** Crea Sottogruppi nelle Classi per incoraggiare la collaborazione e la discussione fra gli studenti.
- 3. Trova lezioni e risorse:** Usa Spotlight su Edmodo per trovare nuove risorse utili all'apprendimento.
- 4. Costruisci la tua Comunità Professionale:** Segui argomenti che ti interessano e crea una comunità con gli insegnanti della tua scuola o da paesi di tutto il mondo.



Visita support.edmodo.com per ulteriori informazioni.